

2023年度

人間ドックのご案内



人間ドックのお申し込み
お問い合わせ

Tel. 096-387-6651

Fax. 096-387-6654

受付／9:00～16:00（土日祝・年末年始を除く）



ホームページ



Health for All,

～すべての人に健康を、健康に全力を～

『継続して受診される皆様の健診データを大切に、日々進歩している医学の成果をとりいれながら、お一人おひとりに適した健診を提供できるよう努める』

『現在の健康状態やご懸念の確認、将来の健康上のリスク評価のお手伝い、そしてその対策について皆様に寄り添って考える』

1978年の開設以来45年、健康を大切にされている多くの皆様のご期待に添えるよう努力して参りました。そしてこれからも、

『健康で幸福生活をおくられるお手伝いを予防医学で』『皆様のヘルスリテラシーと一緒に強化しましょう』を目指し邁進して参ります。



日本赤十字社熊本健康管理センター 所長

吉田 稔 (よしだ みのる)

資格・免許

日本がん治療医認定医機構 がん治療認定医

日本臨床腫瘍学会がん薬物療法専門医

内科学会 内科認定医

日本サイコオンコロジー学会 CSTファシリテーター

日本プライマリ・ケア連合学会 プライマリ・ケア認定医

日本人間ドック学会 理事



All for Health

心と体に+αのくつろぎを

受診される方に快適な時間をお過ごしいただける設備も揃えております。検査の空き時間などにご利用ください。

●全フロアWi-Fi環境/電子書籍(雑誌・コミック)配信サービス



〈ティールーム〉



〈女性用休憩室〉




〈トレーニングルーム〉



〈マッサージ(有料)〉

施設認定

日本病院会・日本人間ドック学会/人間ドック・健診施設機能評価認定
 日本人間ドック学会 人間ドック健診施設機能評価委員会/保健指導実施施設
 日本人間ドック学会・日本総合健診医学会/人間ドック健診専門医研修施設
 全国労働衛生団体連合会/労働衛生サービス機能評価認定施設
 日本消化器がん検診学会/認定指導施設
 マンモグラフィ検診精度管理中央委員会/マンモグラフィ(乳房エックス線写真)検診施設
 日本産業衛生学会/日本産業衛生学会研修施設
 日本脳ドック学会/脳ドック施設



ゆっくりくつろぎ、総合的にチェック

2日人間ドック

NEW



総合+胸部CTコース

(月～金曜日)

- 宿泊……………81,400円
- 通所……………75,900円



総合コース

(月～金曜日)

- 宿泊……………72,600円
- 通所……………67,100円

タイムスケジュール例(総合コースの場合)

1
日目

- 9:10～ 受付
- 問診
 - 血圧
 - 採血
 - 安静心電図
 - 糖負荷試験
 - 体格測定
 - 視力・聴力
 - 眼底・眼圧
 - 肺活量
 - 胸部X線
 - 腹部超音波
 - 体組成測定
 - 歯周病リスク検査
- 10:30～ 13:30 昼食(日赤健康薬膳)※
- 体力測定
- 13:00～ 16:30 負荷心電図
- 視野検査
 - 大腸内視鏡(S状結腸)
- 17:30～ 18:30 夕食(日赤健康薬膳)※
- センター泊の方のみ

2
日目

- 8:10～ 更衣→検査フロアへ
- 胃内視鏡(胃カメラ)
 - 医師面談(内科診察)
 - 生活・栄養相談
 - 昼食(日赤健康薬膳)※
 - 結果報告書お渡し
- ～13:00 ドック終了

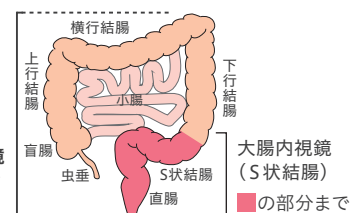
ホテル宿泊の方

- | | |
|------|-------------------------------------|
| 送迎時間 | 1日目 16:00頃(センター発)
2日目 7:20(ホテル発) |
| 夕食 | 宿泊先でおとりください |

※オプション検査

全大腸内視鏡をお申し込みの方

- 1日目の昼食及び夕食(センター泊の方のみ)は、検査準備のため消化の良い食事をご用意します。
- 2日目は検査終了まで絶食となります。検査終了後に提携レストランでの軽食をご用意いたします。
- 2日目の終了は16:30頃予定(検査状況により変動します。ご了承ください。)

大腸検査の
範囲全大腸内視鏡
+ を含む
全体の検査大腸内視鏡
(S状結腸)
の部分まで

スピーディーでも充実した

1日人間ドック



標準コース

(月～土曜日)

日本人間ドック学会が定めた基本検査項目に
重要項目を加えました。

44,000円



消化器コース

(月～土曜日)

標準コース+
胃内視鏡(胃カメラ)+大腸内視鏡(S状結腸)など

63,250円



レディースコース

(月～金曜日)

標準コース+
胃内視鏡(胃カメラ)+婦人科検査など

71,500円

タイムスケジュール例(標準コースの場合)

1日目

7:45～ 受付

問診

血圧

採血

安静心電図

体格測定

視力・聴力

眼底・眼圧

肺活量

胸部X線

腹部超音波

胃部X線(胃バリウム)

10:30～

13:30

昼食(日赤健康薬膳)

12:30～

医師面談(内科診察)

生活・栄養相談

結果報告書お渡し

～16:00

ドック終了

■各コースの詳しい検査項目はP5

■オプション検査の詳細はP7～8

※料金は全て消費税込

※コース、オプション項目により受付時間、午後の開始時間、
終了時間は異なります。

人間ドック検査項目一覧

●:コースに含まれる項目 / ○:オプション追加可能 / ◻:追加ができない項目

検査項目		人間ドック	2日ドック		1日ドック		
		コース	総合+ 胸部CTコース	総合 コース	標準 コース	消化器 コース	レディース コース
問診			●	●	●	●	●
体格	身長、体重、体脂肪率、BMI、標準体重、腹囲、内臓脂肪測定		●	●	●	●	●
視力・聴力・眼圧・眼底(両眼)			●	●	●	●	●
心臓(循環器)	血圧、安静心電図、心拍数 負荷心電図(エルゴメーター)		●	●	●	●	●
肺	胸部X線、肺機能		●	●	●	●	●
胃がん	胃バリウム ※上部消化管X線検査		胃カメラから 変更可	胃カメラから 変更可	●	◻	胃カメラから 変更可
	胃カメラ ※上部消化管内視鏡検査		●	●	事前予約 別途7,700円	●	●
大腸がん	便潜血検査(2日法)		●	●	●	●	●
	大腸内視鏡(S状結腸)		●	●	◻	●	◻
腹部超音波	対象臓器…肝臓、胆のう、胆管、すい臓、腎臓、脾臓、腹部大動脈		●	●	●	●	●
血液・尿	糖代謝	尿糖、空腹時血糖、HbA1c	●	●	●	●	●
		糖負荷試験	●	●	◻	◻	◻
	脂質	総コレステロール、HDLコレステロール、中性脂肪、LDLコレステロール、non-HDLコレステロール	●	●	●	●	●
		肝機能	AST、ALT、γ-GTP、血清総蛋白、尿ロビリンノゲン、ALP、LDH、総ビリルビン、血清アルブミン、A/G比、FIB-4 index	●	●	●	●
	肝炎ウイルス	コリンエステラーゼ	●	●	◻	◻	◻
		HBs抗原、HCV抗体	●	●	●	●	●
		HBs抗体 HBe抗原、HBe抗体	● 必要者のみ	● 必要者のみ	◻ 必要者のみ	◻ 必要者のみ	◻ 必要者のみ
	膵機能	血清アマラーゼ	●	●	●	●	●
		膵アマラーゼ	●	●	必要者のみ	●	必要者のみ
	腎機能	尿酸、血清クレアチニン、推算糸球体濾過量(eGFR)、尿素窒素、尿潜血、尿アルブミン、尿クレアチニン、尿蛋白/クレアチニン比、アルブミン/クレアチニン比、尿蛋白、PH、尿白血球、尿亜硝酸塩、尿比重	●	●	●	●	●
尿沈渣		必要者のみ	必要者のみ	必要者のみ	必要者のみ	必要者のみ	
貧血	赤血球数、白血球数、色素量、赤血球容積値、血液像、血清鉄、血小板、MCV、MCH、MCHC	●	●	●	●	●	
	その他血液	リウマチ反応テスト、梅毒反応(RPR必要に応じてTPHA)、CRP、血液型(初回者)	●	●	●	●	●
内科診察、結果説明		●	●	●	●	●	
生活・栄養相談、生活習慣評価、食生活診断		●	●	●	●	●	
歯周病リスク検査		●	●	◻	◻	◻	
体力測定、運動相談(必要者のみ)、食事バランス診断(必要者のみ)		●	●	◻	◻	◻	
がん	【肺がん】	胸部CT	●	◻	○	○	○
	【胃がん】	胃の健康度評価(ヘリコバクター・ピロリ+ペプシノゲン)	●	●	○	●	○
	【大腸がん】	全大腸内視鏡	○	○	◻	◻	◻
	【消化器がん】	腫瘍マーカー(CEA)	●	●	○	●	○
	【肝臓がん】	腫瘍マーカー(AFP)	○	○	○	●	○
	【すい臓がん】	腫瘍マーカー(CA19-9)	○	○	○	○	○
【前立腺がん】	腫瘍マーカー(PSA) ※男性のみ	○	○	○	○	◻	
脳・心臓・血管	【脳機能セット】	脳の健康度評価セット(あたまの健康(認知機能)チェック、頭部MRI+MRA、頸動脈超音波)	○	○	○	○	○
	【脳機能】	あたまの健康(認知機能)チェック	○	○	○	○	○
	【脳血管】	頭部MRI+MRA	○	○	○	○	○
	【動脈硬化】	心臓・血管セット(頸動脈超音波、血圧脈波、心臓超音波、負荷心電図)	◻	◻	○	◻	◻
	【動脈硬化】	頸動脈超音波	○	○	○	○	○
	【動脈硬化】	血圧脈波	○	○	○	○	○
女性のがん	【子宮頸がん】	子宮頸部細胞診	○	○	○	○	●
	【子宮頸がん】	HPV検査 ※子宮頸部細胞診を受診する方のみ	○	○	○	○	●
	【子宮・卵巣】	経膈超音波	○	○	○	○	●
	【卵巣がん】	腫瘍マーカー(CA125)	○	○	○	○	●
	【乳がんセット】	マンモグラフィ+乳房超音波(50歳以上:一方向/50歳未満:二方向)	○	○	○	○	●
	【乳がん】	マンモグラフィ(50歳以上:一方向/50歳未満:二方向)	○	○	○	○	●
乳房	【乳がん】	乳房超音波	○	○	○	○	●
甲状腺	【甲状腺がん】	甲状腺超音波+血液(甲状腺機能)	○	○	○	○	●
膀胱	【膀胱がん】	膀胱超音波	○	○	○	◻	○
骨		骨密度	○	○	○	○	●
緑内障		視野検査	●	●	○	○	○
体格		体組成測定	●	●	○	○	○
		内臓脂肪CT	○	○	○	○	○

前年度からの変更点

2日人間ドック

「歯周病リスク検査」を導入

歯周病は、歯を支える組織（歯周組織）が主に炎症によって破壊される病気です。以下の2つの項目を調べ、歯周病のリスクを判定します。「高リスク」の場合、歯周病の可能性が高まります。

唾液中Hb（ヘモグロビン）

歯肉からの出血の程度をみます

唾液中LD（乳酸脱水素酵素）

歯周組織細胞の損傷の程度をみます

検査方法は、人間ドック当日に検査フロアにて検査キットにご自身で唾液を採っていただく簡単な検査です。結果は後日郵送いたします。

※コースに含まれていた「口腔内検診（がん・歯周病等）」は終了しました。



口腔ケアにより
糖尿病などの疾病予防に
繋がると言われています

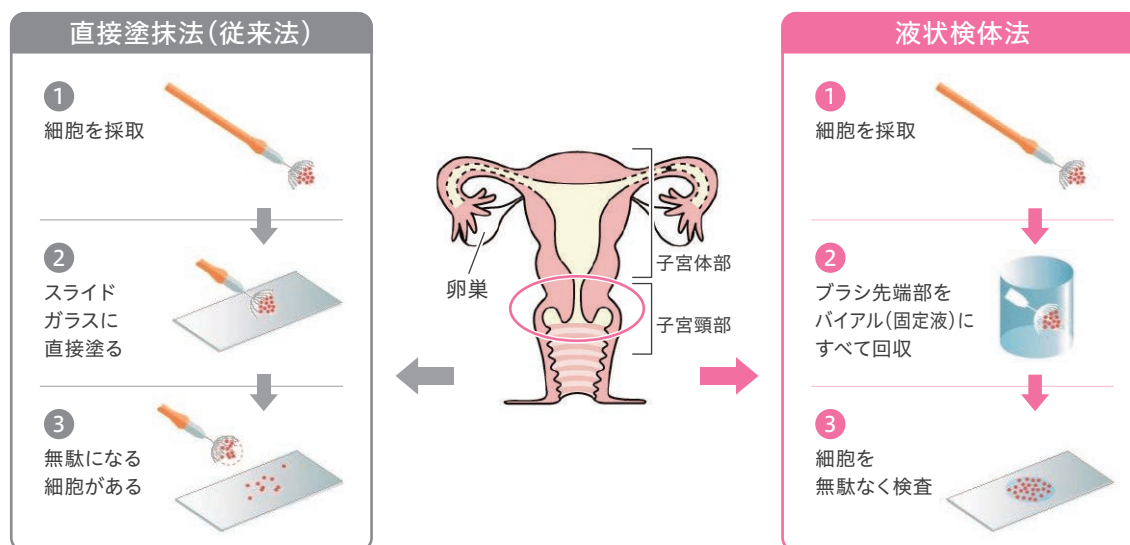
「体組成測定」がオプション検査から基本検査項目へ

わずか1分間の計測時間で体の構成（全身の筋肉量や体脂肪・体成分）、基礎代謝量がわかります。体組成測定と体力測定の結果を考慮し、より皆様に合った運動のアドバイスが可能になります。

子宮頸部細胞診

直接塗抹法（従来法）から液状検体法へ

細胞の採取方法は同様ですが、採取した細胞の標本作製方法が「LBC（液状化検体細胞診）」に変わります。採取した細胞を直接スライドガラスに塗布する「直接塗抹法（従来法）」と比較し、「LBC」はブラシごと容器に入れるため、細胞をほぼ100%回収することができ、より精度の高い検査が可能となります。



オプション検査の「口腔内検診（がん・歯周病等）」「歯のクリーニング」「歯のクリーニング+口腔内検診」は終了しました

オプション検査のご案内

	検査名	料金(税込)	検査内容	検査時間	予約制	結果
がん	胸部CT	11,000円	心臓や骨に隠れた病変やミリ単位の小さな肺の病変も発見できます。喫煙による肺の変化や感染症等の早期発見が可能です。	約5分		後日
	胃カメラ	7,700円	食道・胃・十二指腸の観察を行います。1日ドック標準コースに含まれる胃バリウムに代えて実施します。	約15分 + 安静 合計 約60分	要予約	
	胃の健康度評価 (ヘリコバクター・ピロリ +ペブシノゲン)	3,960円	胃がんはピロリ菌に感染している人、その中でも特に萎縮性胃炎が進んだ人のリスクが高いことが分かっています。この検査ではピロリ菌の抗体の有無と萎縮性胃炎の程度を調べます。	血液検査		
	全大腸内視鏡 ※月～木 入所	18,700円	2日ドックに含まれる大腸内視鏡(S状結腸)に代わり実施します。直腸から盲腸までを観察します。(2日目午前:前処置/午後:検査～安静) ※身体状況、既往歴などの確認が必要なため、事前に電話でお申込ください。	2日目 終日	要予約	
	【消化器がん】 腫瘍マーカー(CEA)	1,980円	消化器系のがん、肺がん等発見のための補助的な血液検査です。喫煙者や高齢者で上昇傾向がみられます。	血液検査		
	【肝臓がん】 腫瘍マーカー(AFP)	1,980円	肝臓がん等発見のための補助的な血液検査です。主に肝臓の病変が疑われるときに上昇します。			
	【すい臓がん】 腫瘍マーカー(CA19-9)	1,980円	すい臓がんや胆のうがん等発見のための補助的な血液検査です。がん以外でも肝硬変、肝炎、胆石、すい炎、糖尿病等の疾患で上昇する場合があります。			
【前立腺がん】 腫瘍マーカー(PSA) ※男性のみ	1,980円	中高年の男性に急増する前立腺がんを高い精度で早期に発見するための血液検査です。				
脳・心臓・血管	脳の健康度 評価セット ※月～金	30,800円	あたまの健康(認知機能)チェック、頭部MRI+MRA、頸動脈超音波のセット検査です。	合計 約60分	要予約	後日
	あたまの健康 (認知機能)チェック ※月～金	3,300円	約10分の対話(質問)形式の検査で認知機能を0～100の値に数値化します。定期的に検査することで認知機能の変化がわかります。	約10分	要予約	
	頭部MRI+MRA	23,650円	MRI:電磁波を利用し脳の断面を調べる検査です。 (脳梗塞や脳腫瘍の発見に有効) MRA:造影剤を使わず脳の血管を診る検査です。(脳動脈瘤等の発見に有効)	約30分	要予約	後日
	心臓・血管セット ※月～金	16,500円	頸動脈超音波、血圧脈波、心臓超音波、負荷心電図のセット検査です。動脈硬化の程度や弁膜症、心筋梗塞、労作性狭心症、不整脈などを調べます。	合計 約60分	要予約	後日
	頸動脈超音波	3,850円	血管の壁の厚さ、狭窄率などを測定し、頸動脈の動脈硬化の程度を調べます。	約15分		
	血圧脈波	3,300円	四肢の血圧を同時に測定し、下肢の動脈硬化や狭窄などを調べます。	約10分		
	心臓超音波 ※月～金	8,800円	心臓の動き、大きさ、心臓の弁の状態、血液の逆流を調べます。	約20分	要予約	

	検査名	料金(税込)	検査内容	検査時間	予約制	結果
女性の がん	子宮頸部細胞診	5,390円	ブラシで子宮頸部の細胞を採り、がん細胞を調べる検査です。 若い女性にも子宮頸がんが増加しています。 定期的な検査をおすすめします。(20歳以上の方)	約5分		後日
	HPV検査	4,400円	子宮頸がんの原因となるヒトパピローマウイルス感染を調べる遺伝子検査です。(30歳以上の方) ※当日、子宮頸部細胞診を受診する方のみ	約5分		後日
	経膈超音波 ※月～金	4,400円	膈内へ検査器具を挿入し、超音波をあて、子宮や卵巣を観察します。 子宮筋腫や卵巣腫瘍の発見に有効な検査です。	約5分	要予約	後日
	【卵巣がん】 腫瘍マーカー(CA125)	1,980円	卵巣がんや子宮がん発見のための補助的な血液検査です。 がん以外にも子宮内膜症で上昇する場合があります。	血液検査		
	マンモグラフィ +乳房超音波	〈一方向〉 7,150円 〈二方向〉 8,250円	マンモグラフィと乳房超音波のセット検査です。乳がんは約9人に1人と言われ、女性のがん罹患率第1位となっています。マンモグラフィと乳房超音波を併用することで、より精度の高い検査となります。 ※年齢に応じて撮影方向が異なります(50歳以上:一方向/50歳未満:二方向)	合計 約25分		後日
	マンモグラフィ	〈一方向〉 4,400円 〈二方向〉 5,500円	乳房を検査機器で圧迫してX線で撮影します。 微細な石灰化を写し出すことができます。 ※年齢に応じて撮影方向が異なります(50歳以上:一方向/50歳未満:二方向)	約15分		後日
乳房	乳房超音波	3,850円	乳房の上から超音波を当てて観察します。 腫瘍(しこり)の有無を調べます。	約10分		後日
甲状腺	甲状腺超音波 +血液(甲状腺機能)	4,400円	超音波で腫瘍(しこり)や腫れの有無を調べます。 血液で甲状腺機能を調べます。	約10分		後日
膀胱	膀胱超音波	2,200円	膀胱腫瘍の有無を調べます。 尿をためた状態で検査を行います。(午後:検査)	約5分	要予約	後日
骨	骨密度	4,400円	微量のX線を使用し、大腿骨頸部(足の付け根)の骨密度を測定する検査です。骨量は20代をピークに減少するため、若いうちから対策が必要です。	約5分		
緑内障	視野検査	2,200円	40～50歳代から増加する正常眼圧緑内障の早期発見に有用なスクリーニング検査です。	約10分		
体格	体組成測定	1,650円	全身の筋肉量や脂肪を測定し、上肢・下肢・体幹別に評価します。 測定後、その場で結果説明をします。	合計 約5分	要予約	
	内臓脂肪CT	3,300円	内臓脂肪量が数値と画像でわかります。	約5分		

【要予約】の検査項目は、いずれも定数に制限があります。

【後日】の検査結果は2週間程度で郵送します。ただし急を要する場合は早めにご連絡いたします。

日頃の体調で気になるところ、効率よくチェックしてみませんか？

おすすめオプション

40歳以上になると、がんや心疾患、脳血管疾患などさまざまな疾病のリスクが高まる傾向にあります。オプション検査で身体の気になる部分を詳しく検査し、リスクの早期発見につなげます。

※料金はすべて消費税込



がんが気になる方

【共通】

- 胸部CT 11,000円
- 甲状腺超音波+血液(甲状腺機能) 4,400円
- 膀胱超音波 2,200円
- 胃の健康度評価
(ヘリコバクター・ピロリ+ペプシノゲン) 3,960円
- 腫瘍マーカー
すい臓(CA19-9) 1,980円
肝臓(AFP) 1,980円
消化器(CEA) 1,980円

【男性のみ】

- 腫瘍マーカー / 前立腺(PSA) 1,980円

【女性のみ】

- マンモグラフィ+乳房超音波 (50歳以上:一方向)7,150円
(50歳未満:二方向)8,250円
- 子宮頸部細胞診 5,390円
- 経膈超音波 4,400円
- 腫瘍マーカー / 卵巣(CA125) 1,980円

【乳がん検診】

乳がんの早期発見には
2つの検査の併用が
効果的です

マンモ
グラフィ + 乳房超音波



毎年人間ドックを受けているけど 胸部・頭部の詳しい検査を 受けたことがない方

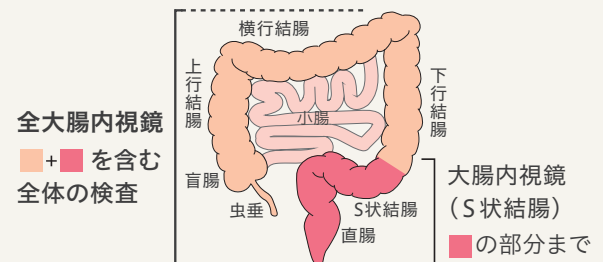
- 胸部CT 11,000円
- 頭部MRI + MRA 23,650円



大腸が気になる方

- 全大腸内視鏡：2日ドック大腸内視鏡(S状結腸)を
18,700円追加で全大腸内視鏡に変更できます

【大腸検査の範囲】



※2日ドック・1日消化器コースに含まれる大腸内視鏡は
S状結腸までとなります。



心臓が気になる方

- 心臓・血管セット 16,500円
・頰動脈超音波 ・心臓超音波
・血圧脈波 ・負荷心電図



脳が気になる方

- 脳の健康度評価セット 30,800円
・あたまの健康(認知機能)チェック
・頭部MRI + MRA ・頰動脈超音波



おすすめオプション
サーチはこちら！
Option Search



「性別・年代・普段の生活で気になること」を入力いただくと
おすすめのオプション検査をご提案いたします。
どのオプション検査を選んだらいいかわからない方はぜひ
お試しください。

！ 事前に必ずご確認ください

《 お申し込み上の注意 》

検査について

◆6ヶ月以内に入院・手術した方

手術部位、術式、術後の経過によっては、一定期間経過後の受診をお願いしています。

脳、心臓、肺、腹部の臓器の開胸・開腹術、胸腹鏡下術、内視鏡下術などを受けられた方は、事前に主治医に確認いただき、予約時にお申し出ください。

◆80歳以上で1日ドック標準コースをご予約の方

胃部検査の胃バリウムは誤嚥や転倒防止のため受けることはできません。胃カメラ(別途7,700円)をお申込みください。

◆透析中の方

透析の翌日をご予約ください。胃部検査は胃カメラ(別途7,700円)をお申込みください。

胃バリウム、大腸内視鏡は受けることができません。主治医にご相談の上、直近の透析記録を1回分お持ちください。

◆体重制限について

安全に検査を実施出来るように右記の検査項目におきまして体重制限を設けております。

検査項目	体重制限
胃バリウム、胃カメラ、大腸内視鏡(S状結腸)、全大腸内視鏡、子宮頸部細胞診、経膈超音波	120kg未満
負荷心電図(エルゴメーター)	135kg未満
胸部CT、内臓脂肪CT、頭部MRI+MRA	150kg未満
骨密度	160kg未満

◆コース内の検査を中止した場合

コース料金で設定しているため減額は行いません。

内視鏡検査について

◆胃カメラ

キシロカインによる咽頭麻酔を行います。鎮静剤の使用は医師の判断となります。

※鎮静剤使用後の車の運転は危険ですのでお控えください。

◆大腸内視鏡(S状結腸)[2日ドックと1日ドック消化器コースの基本検査項目]

検査の前に浣腸を行い、排便を促して実施します。麻酔や鎮痛剤は使用しません。

◆全大腸内視鏡

2日ドックの大腸内視鏡(S状結腸)を全大腸内視鏡に変更する場合は、お電話でオプションの申し込みが必要です。身体への負担を考慮し、心臓・脳・大腸等の病気で治療中、腎不全、インスリン治療中、80歳以上の方は受けることができません。

検査は2日目に胃カメラと同日実施いたします。

※鎮痙剤、鎮痛剤、鎮静剤等を使用するため検査後の車の運転は危険です。お控えください。



女性の方

◆妊娠中、もしくは妊娠の可能性がある方

産後6ヶ月以降にご受診ください。

妊娠の可能性がある場合は、受診できない検査があります。詳細はお問い合わせください。

◆授乳中の方

胃カメラで鎮静剤を使用する場合、母乳への影響を考慮して使用後24時間の断乳が必要です。また、授乳中及び断乳後6ヶ月以内はホルモンの影響で乳腺が発達しているため、マンモグラフィを受けることができません。

乳房超音波は、検査精度が低下することをご理解いただいた上で受診することは可能です。

◆月経中の方

月経中は便潜血検査の提出はできません。

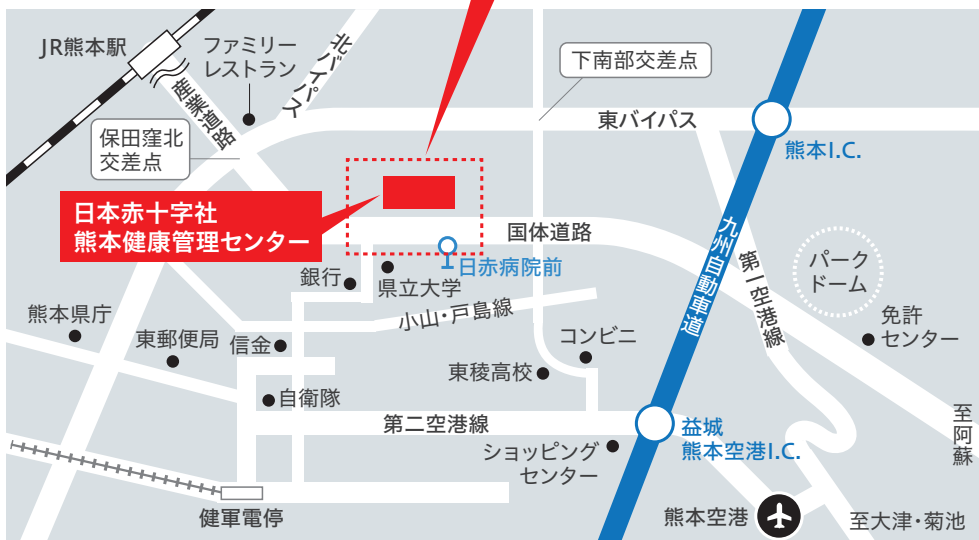
子宮頸部細胞診は実施できない場合がありますので、日程変更をお勧めします。

その他

◆宿泊先について

センター泊は月・水・金曜日です。

火・木曜日は提携のビジネスホテルへ送迎し、夕食はホテルでおとりいただきます。(差額料金で別のホテルへ変更可能)



- 当センターへお越しの際は、できるだけ公共交通機関をご利用ください
- バスをご利用の方は「日赤病院構内」または「日赤病院前」下車

受診者の皆様の権利と責務について

当センターは、受診者の皆様との相互協力関係を築き、受診者の皆様へ良質な医療サービス(人間ドック、健康診断、診療など)を提供するために、皆様の権利と責務について次のとおり表明いたします。

- 良質な医療サービスを公平公正に受ける権利があります。
- 個人として常にその人格が尊重される権利があります。
- 自分が受ける検査内容や危険性などについて、理解できるまで十分な説明と情報の提供を受ける権利があります。
- 自分が受けている医療サービスについて十分理解できるまで質問し、知る権利があります。
- 個人のプライバシーが保護される権利があります。
- 自分が受ける医療サービスを理解し、自ら決定する権利があります。
- 医療サービスの受診に必要な自分自身の健康状態に関する情報をできるだけ正確に医療提供者に伝えていただく責務があります。
- すべての方が適切な医療サービスを受けられるようにするために、当センターの規則を守っていただく責務があります。

