



～すべての人に健康を、健康に全力を～

人間ドックのご案内

Comprehensive Health Checkup System Guidance

2026年度



日本赤十字社
Japanese Red Cross Society

熊本健康管理センター



BASIC PHILOSOPHY

Health for All, All for Health

～すべての人に健康を、健康に全力を～

VISION

『私たちの満ちあふれる人生のそばに。』

人間ドックのご案内



日本赤十字社
熊本健康管理センター

所長 吉田 稔 (よしだ みのる)

資格・免許

日本内科学会 認定内科医

日本がん治療認定医機構 がん治療認定医

日本臨床腫瘍学会 がん薬物療法専門医

日本サイコオンコロジー学会 CSTファシリテーター

日本人間ドック・予防医療学会 認定医

日本人間ドック・予防医療学会 理事

ごあいさつ

1978年の開設以来、～すべての人に健康を、健康に全力を～を基本理念として、地域の皆様のご期待に添えるよう努力してまいりました。私たちを取り巻く状況は、人口動態の変化、自然災害の脅威、不安定な国際情勢、テクノロジーの急速な発展がもたらす大きな変革の波など、決して穏やかなものではありません。

私たちはあらためて赤十字の使命と予防医療を担うことの意義を自らに問い、これからの私たちの在るべき姿を、「センターに関わるすべての『人』が心身ともに健康で幸せであること、その幸せを未来まで寄り添いながら支える」という決意をこめてビジョンとして表しました。

人間ドックを継続して受診していただく皆様に、蓄積したデータを活用し日々の健康管理に役立つよう工夫を凝らした健診結果を提供し、お一人おひとりが健康な人生を歩むお手伝いをいたします。

あなたの満ちあふれる人生のそばで、私たちも共に歩んでいければ幸いです。



『心と体に +α のくつろぎを』

受診される皆様に快適な時間をお過ごしいただける設備も完備しております。検査の空き時間などにご利用ください。

●全フロアWi-Fi環境／電子書籍(雑誌・コミック)配信サービス



〈ティールーム〉



〈トレーニングルーム〉



〈休憩コーナー〉



〈マッサージ(有料)〉

施設認定

日本病院会、日本人間ドック・予防医療学会／人間ドック健診施設機能評価認定

日本人間ドック・予防医療学会、日本総合健診医学会／人間ドック健診研修施設


全国労働衛生団体連合会／労働衛生サービス機能評価認定施設

日本消化器がん検診学会／認定指導施設

日本乳がん検診精度管理中央機構／マンモグラフィ検診施設・画像認定施設

日本産業衛生学会／日本産業衛生学会研修施設

日本脳ドック学会／脳ドック施設



ゆっくりくつろぎ、総合的にチェック

2日人間ドック



全大腸内視鏡+胸部CTコース

(月～金曜日)

NEW 全大腸CT+胸部CTコース

(火～金曜日)

●通所・・・93,500円 ●宿泊・・・99,000円

1日目

7:40～ 受付
血圧・採血・問診
安静心電図
腹部超音波
胸部CT 等
全大腸検査説明

10:00～ 全大腸検査前準備
前処置・腸管洗浄剤服用

全大腸内視鏡+ 胸部CTコース

13:30～
・胃内視鏡
(胃カメラ)
・全大腸
内視鏡

全大腸CT+ 胸部CTコース

13:00～ 全大腸CT
結果は後日郵送
13:30～ 胃内視鏡
(胃カメラ)

担当医による結果説明
胃腸にやさしい野菜スープをご提供

センター泊の方のみ

17:30～ 夕食(日赤健康菜膳)

2日目

8:00～ 更衣→検査フロアへ
体組成測定 等
医師面談(内科診察)
保健・栄養相談

10:30～ 昼食(日赤健康菜膳)
甲状腺超音波
結果報告書お渡し

～12:00 終了*

*オプション検査の内容によっては2日目の午後にも実施することもあります。



総合コース

(月～金曜日)

●通所・・・・・・ 69,300円

●宿泊・・・・・・ 74,800円

1日目

9:10～ 受付
血圧・採血・問診
安静心電図
腹部超音波
糖負荷試験・体組成測定 等

10:30～ 昼食(日赤健康菜膳)
13:30 体力測定・負荷心電図
13:00～ 視野検査
16:30 大腸内視鏡(S状結腸) 等

センター泊の方

17:30～ 夕食
(日赤健康菜膳)

ホテル宿泊の方

16:00～ 送迎
夕食は宿泊先で
ご用意いたします
▶翌7:20 にお迎え

2日目

8:10～ 更衣→検査フロアへ
胃内視鏡(胃カメラ)
医師面談(内科診察)
保健・栄養相談

10:30～ 昼食(日赤健康菜膳)
結果報告書お渡し

～13:00 終了

※記載の時間はおよその目安です。
※料金はすべて消費税込

あなたに合った方法を選ぶ全大腸検査

1. **NEW** 全大腸CT + 胸部CTコース

苦痛の少ない 大腸がん検査の新しい選択肢

▶ 全大腸CT検査の特徴

大腸全体を一度に確認でき、検査時間が短く、身体への負担が少ない検査方法です。

▶ おすすめする方

- 40歳以上で一度も全大腸検査を受けたことがない方
- 大腸がんの家族歴がある方
- 前回の全大腸検査から3年以上期間が空いている方
- 大腸内視鏡検査に不安を感じる方

▶ 全大腸CT検査と全大腸内視鏡検査の違い

	全大腸CT検査	全大腸内視鏡検査
検査方法	肛門から炭酸ガスを注入しCT撮影を行い大腸の3D画像を作成し、診断します	肛門から内視鏡を挿入し直接観察します
検査時間	約10～15分(鎮静時間は不要)	約15～30分(さらに鎮静剤の回復時間が必要)
前処置	・前日に検査食(朝昼夜)を摂取し 毎食後造影剤(コロノフォート)を服用 ・当日200ml程度の腸管洗浄剤と水を服用	・前日は消化の良い食事を摂取 ・当日600～1000ml程度の腸管洗浄剤と水を服用
体の状態	お腹が張ることはあるが、 炭酸ガスは腸に吸収されるため短時間で解消	内視鏡挿入時の不快感やお腹の張り
放射線被ばく	あり(最新のAI技術により低被ばく化)	なし

❗ 身体へのご負担を考慮し、下記の方は受けることができません

全大腸CT検査

- バリウムアレルギーがある方
 - 80歳以上の方
 - 腎不全、インスリン治療中の方
- ※心臓、脳、大腸等の病気で治療中の方は、当センターへご相談ください。

全大腸内視鏡検査

- 80歳以上の方
 - 腎不全、インスリン治療中の方
- ※心臓、脳、大腸等の病気で治療中の方は、当センターへご相談ください。

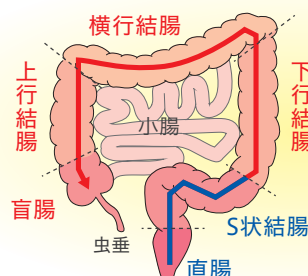
2. 全大腸内視鏡 + 胸部CTコース

専門医が胃と大腸を一度に直接観察

▶ 全大腸内視鏡検査について

● 検査方法

内視鏡で右図のように直腸～盲腸まで観察します。
検査終了後に医師が結果説明を行います。



全大腸コースで行われる
大腸内視鏡(全大腸)の部位

総合コースで行われる
大腸内視鏡(S状結腸)の部位



全大腸内視鏡の
詳細はこちら

1日で充実した内容を

1日人間ドック



標準コース

(月～土曜日)

日本人間ドック・予防医療学会が定めた
基本検査項目に重要項目を加えました。

46,200円



消化器コース

(月～土曜日)

標準コース+
胃内視鏡(胃カメラ)+大腸内視鏡(S状結腸)など

65,450円



レディースコース

(月～金曜日)

標準コース+
胃内視鏡(胃カメラ)+婦人科検査など

71,500円

タイムスケジュール例〈標準コースの場合〉

1
日
目

7:45～ 受付

血圧

問診

採血

安静心電図

体格測定

視力・聴力

眼底・眼圧

肺機能

胸部X線

腹部超音波

胃部X線(胃バリウム)

10:30～ 昼食(日赤健康薬膳)
13:30

12:30～ 医師面談(内科診察)

保健・栄養相談

結果報告書お渡し

～16:00 終了

※料金はすべて消費税込

- 各コースの詳しい検査項目はP6
- オプション検査の詳細はP7～8

※コース、オプション項目により受付時間、午後の開始時間、終了時間は異なります。

人間ドック検査項目一覧

●コースに含まれる項目
○オプション追加可能
□追加ができない項目
※料金はすべて消費税込

		人間ドック	2日ドック			1日ドック		
		コース	全大腸内視鏡+胸部CT	全大腸CT+胸部CT	総合	標準	消化器	レディース
問診			●	●	●	●	●	●
体格	身長、体重、体脂肪率、BMI、標準体重、腹囲、内臓脂肪測定		●	●	●	●	●	●
視力・聴力・眼圧・眼底(両眼)			●	●	●	●	●	●
心臓(循環器)	血圧、安静心電図、心拍数		●	●	●	●	●	●
	負荷心電図(エルゴメーター)				●			
肺	胸部X線、肺機能		●	●		●	●	●
胃がん	胃バリウム(上部消化管X線検査)				胃カメラから変更可	●		胃カメラから変更可
	胃カメラ(上部消化管内視鏡検査)		●	●	●	事前予約別途7,700円	●	●
大腸がん	便潜血検査(2日法)		●	●	●	●	●	●
	大腸内視鏡		●(全大腸)		●(S状結腸)		●(S状結腸)	
	全大腸CT			●				
腹部超音波		対象臓器…肝臓、胆のう、胆管、すい臓、腎臓、脾臓、腹部大動脈	●	●	●	●	●	●
血液・尿	糖代謝	尿糖、空腹時血糖、HbA1c	●	●		●	●	●
		糖負荷試験			●			
					●			
	脂質	総コレステロール、HDLコレステロール、中性脂肪、LDLコレステロール、non-HDLコレステロール	●	●	●	●	●	●
	肝機能	AST、ALT、γ-GTP、血清総蛋白、尿ウロビリノーゲン、ALP、LDH、総ビリルビン、血清アルブミン、A/G比、FIB-4 index	●	●	●	●	●	●
		コリンエステラーゼ	●	●	●			
	肝炎ウイルス	HBs抗原、HCV抗体	●	●	●	●	●	●
		HBs抗体	●	●	●			
		HBe抗原、HBe抗体	必要者のみ	必要者のみ	必要者のみ	必要者のみ	必要者のみ	必要者のみ
	脾機能	血清アミラーゼ	●	●	●	●	●	●
		脾アミラーゼ	●	●	●	必要者のみ	●	必要者のみ
	腎機能	尿酸、血清クレアチニン、推算糸球体濾過量(eGFR)、尿素窒素、尿潜血、尿アルブミン、尿クレアチニン、尿蛋白/クレアチニン比、アルブミン/クレアチニン比、尿蛋白、pH、尿白血球、尿亜硝酸塩、尿比重	●	●	●	●	●	●
		尿沈渣	必要者のみ	必要者のみ	必要者のみ	必要者のみ	必要者のみ	必要者のみ
	貧血	赤血球数、白血球数、血色素量、ヘマトクリット、血液像、血清鉄、血小板、MCV、MCH、MCHC	●	●	●	●	●	●
	その他血液	リウマチ反応テスト、梅毒反応(RPR必要に応じてTPHA)、CRP、血液型(初回者)	●	●	●	●	●	●
内科診察、結果説明			●	●	●	●	●	●
保健・栄養相談、生活習慣アドバイス			●	●	●	●	●	●
歯周病リスク検査(Hb・LDH測定法)					●			
体力測定					●			
運動相談(必要者のみ)、食事バランス診断(必要者のみ)			●	●	●			
がん	【肺がん】	胸部CT	●	●	○(8,800円)	○	○	○
	【胃がん】	胃の健康度評価(ヘリコバクター・ピロリ+ペプシノーゲン)	●	●	●	○	●	○
	【消化器がん】	腫瘍マーカー(CEA)	●	●	●	○	●	○
	【肝臓がん】	腫瘍マーカー(AFP)	●	●	○	○	●	○
	【すい臓がん】	腫瘍マーカー(CA19-9)	○	○	○	○	○	○
	【すい臓がん】	腫瘍マーカー(APOA2アイソフォーム) CA19-9を受診する方のみ	○	○	○	○	○	○
女性のがん	【前立腺がん】	腫瘍マーカー(PSA) 男性のみ	○	○	○	○	○	
	【子宮頸がん】	子宮頸部細胞診	○	○	○	○	○	●
	【子宮頸がん】	HPV検査 子宮頸部細胞診を受診する方のみ	○	○	○	○	○	●
	【子宮・卵巣】	経腔超音波	○	○	○	○	○	●
	【卵巣がん】	腫瘍マーカー(CA125)	○	○	○	○	○	●
	【乳がんセット】	マンモグラフィ+乳房超音波(50歳以上:一方向/50歳未満:二方向)	○	○	○	○	○	●
乳房	【乳がん】	マンモグラフィ(50歳以上:一方向/50歳未満:二方向)	○	○	○	○	○	●
	【乳がん】	乳房超音波	○	○	○	○	○	●
骨	【乳がん】	骨密度	○	○	○	○	○	●
脳・心臓・血管	【脳の健康セット】	脳の健康度評価セット(あたまの健康(認知機能)チェック、頭部MRI+MRA、頸動脈超音波)	○	○	○	○	○	○
	【脳の健康】	あたまの健康(認知機能)チェック	○	○	○	○	○	○
	【脳の健康】	脳健康度AI解析(エムビジョンヘルス) 頭部MRI+MRAを受診する方のみ	○	○	○	○	○	○
	【脳血管】	頭部MRI+MRA	○	○	○	○	○	○
	【動脈硬化】	心臓・血管セット(頸動脈超音波、血圧脈波、心臓超音波、sd-LDL(超悪玉コレステロール)、NT-proBNP)	○	○	○	○	○	○
	【動脈硬化】	頸動脈超音波	○	○	○	○	○	○
	【動脈硬化】	血圧脈波	○	○	○	○	○	○
	【動脈硬化】	sd-LDL(超悪玉コレステロール)	○	○	○	○	○	○
	【心機能】	心臓超音波	○	○	○	○	○	○
	【心機能】	NT-proBNP	○	○	○	○	○	○
甲状腺	【甲状腺がん】	甲状腺超音波+血液(甲状腺機能)	●	●	○	○	○	●
膀胱	【膀胱がん】	膀胱超音波	○	○	○	○		○
緑内障		視野検査	●	●	●	○	○	○
体格		体組成測定	●	●	●		○	○
		内臓脂肪CT	○	○	○	○	○	○
その他		推定1日食塩摂取量	○	○	○	○	○	○

◎オプション検査一覧

	検査名	料金(税込)	検査内容	目安時間	事前予約	結 果
がん	胸部CT	11,000円	心臓や骨に隠れた病変やミリ単位の小さな肺の病変も発見できます。喫煙による肺の変化や感染症等の早期発見が可能です。	5分		後日
		8,800円	2日ドック総合コースに追加する場合は割引料金で受診いただけます。			
	胃カメラ	7,700円	食道・胃・十二指腸の観察を行います。 1日ドック標準コースに含まれる胃バリウムに代えて実施します。	15分 + 安静 合計 60分	○	
	胃の健康度評価 (ヘリコバクター・ピロリ +ペプシノゲン)	3,960円	胃がんはピロリ菌に感染している人、その中でも特に萎縮性胃炎が進んだ人のリスクが高いことが分かっています。この検査ではピロリ菌の抗体の有無と萎縮性胃炎の程度を調べます。	血液 検査		
	【消化器がん】 腫瘍マーカー(CEA)	1,980円	消化器系のがん、肺がん等発見のための補助的な血液検査です。 喫煙者や高齢者で上昇傾向がみられます。	血液 検査		
	【肝臓がん】 腫瘍マーカー(AFP)	1,980円	肝臓がん等発見のための補助的な血液検査です。 主に肝臓の病変が疑われるときに上昇します。			
	【すい臓がん】 腫瘍マーカー (CA19-9)	1,980円	すい臓がんや胆のうがん等発見のための補助的な血液検査です。 がん以外でも肝硬変、肝炎、胆石、すい炎、糖尿病等の疾患で上昇する場合があります。			
	【すい臓がん】 腫瘍マーカー (APOA2アイソフォーム) ※CA19-9を受診する方のみ	4,950円	すい臓がんのリスクを見る血液検査です。CA19-9と組み合わせ て検査することにより、これまで見つけられなかったすい臓がんを 発見できる可能性があります。			後日
女性 の がん	【前立腺がん】 腫瘍マーカー(PSA) ※男性のみ	1,980円	中高年の男性に急増する前立腺がんを高い精度で早期に発見 するための血液検査です。			
	子宮頸部細胞診	5,390円	ブラシで子宮頸部の細胞を採り、がん細胞を調べる検査です。 若い女性にも子宮頸がんが増加しています。 定期的な検査をおすすめします。	5分		後日
	HPV検査 ※子宮頸部細胞診を 受診する方のみ	4,400円	子宮頸がんの原因となるヒトパピローマウイルス感染を調べる 遺伝子検査です。	5分		後日
	経腔超音波 ※月～金	5,500円	腔内へ検査器具を挿入し、超音波をあて、子宮や卵巣を観察します。 子宮筋腫や卵巣腫瘍の発見に有効な検査です。	5分	○	後日
	【卵巣がん】 腫瘍マーカー (CA125)	1,980円	卵巣がんや子宮がん発見のための補助的な血液検査です。 がん以外でも子宮内膜症で上昇する場合があります。	血液 検査		
	マンモグラフィ + 乳房超音波	〈一方向〉 7,150円 〈二方向〉 8,250円	マンモグラフィと乳房超音波のセット検査です。乳がんは約9人に1人 と言われ、女性のがん罹患率第1位となっています。マンモグラフィと 乳房超音波を併用することで、より精度の高い検査となります。 ※年齢に応じて撮影方向が異なります(50歳以上:一方向/50歳未満:二方向)	20分		後日
乳房	マンモグラフィ	〈一方向〉 4,400円 〈二方向〉 5,500円	乳房を検査機器で圧迫してX線で撮影します。 がんによる微細な石灰化を写し出すことができます。 ※年齢に応じて撮影方向が異なります(50歳以上:一方向/50歳未満:二方向)	10分		後日
	乳房超音波	3,850円	乳房の上から超音波を当てて観察します。 腫瘍(しこり)の有無を調べます。	10分		後日
骨	骨密度	4,400円	微量のX線を使用し、大腿骨頸部(脚の付け根)の骨密度を測定 する検査です(DXA法)。骨量は20代をピークに減少するため、 若いうちから対策が必要です。	5分		

【事前予約】の検査項目は、いずれも人数に制限があります。

●当日医師の判断により

【後日】の検査結果は2週間程度で郵送します。ただし急を要する場合は早めにご連絡いたします。

検査を中止する場合があります。

	検査名	料金(税込)	検査内容	目安時間	事前予約	結果
脳・心臓・血管	脳の健康度 評価セット ※月～金	30,800円	あたまの健康(認知機能)チェック、頭部MRI+MRA、頸動脈超音波の3項目セット検査です。	60分	○	後日
	あたまの健康 (認知機能)チェック ※月～金	3,300円	約10分の対話(質問)形式の検査で認知機能を0～100の値に数値化します。定期的に検査することで認知機能の変化が分かります。	10分	○	
	脳健康度AI解析 (エムビジョンヘルス) ※頭部MRI+MRAを 受診する方のみ	6,270円	頭部MRI画像を利用しAI解析することで認知症のリスク因子である脳全体の萎縮度・脳年齢・脳血管健康度などが分かります。(認知症を判断するものではありません)	-	○	後日
	頭部MRI+MRA	23,650円	MRI:電磁波を利用し脳の断面を調べる検査です。 (脳梗塞や脳腫瘍の発見に有効) MRA:造影剤を使わず脳の血管を診る検査です。 (脳動脈瘤等の発見に有効)	20分	○	後日
	心臓・血管セット	18,920円	頸動脈超音波、血圧脈波、心臓超音波、sd-LDL(超悪玉コレステロール)、NT-proBNPの5項目セット検査です。	50分	○	1日 ドックは 後日
	頸動脈超音波	3,850円	血管の壁の厚さ、プラークの有無や狭窄率などを測定し、頸動脈の動脈硬化の状態を調べます。	15分		
	血圧脈波	3,300円	四肢の血圧を同時に測定し、下肢の動脈硬化や狭窄などを調べます。	10分		
	sd-LDL (超悪玉 コレステロール)	3,960円	悪玉コレステロールの中でも心筋梗塞や狭心症などの動脈硬化を起こしやすい性質を持つ超悪玉コレステロールを調べる血液検査です。	血液 検査		
	心臓超音波	8,800円	心臓の動き、大きさ、心臓の弁の状態、血液の逆流を調べます。	20分	○	1日 ドックは 後日
	NT-proBNP NEW	1,980円	心不全の有無や重症度を評価するために用いる血液検査です。心臓に負担がかかると血液中に分泌されるホルモンを調べます。	血液 検査		
甲状腺	甲状腺超音波 +血液(甲状腺機能)	6,600円	超音波で腫瘍や腫れの有無を調べます。 血液で甲状腺機能を調べます。	10分		後日
膀胱	膀胱超音波	2,200円	膀胱腫瘍の有無を調べます。 尿をためた状態で検査を行います。(午後:検査)	5分	○	後日
緑内障	視野検査	2,200円	40～50歳代から増加する緑内障の早期発見に有用なスクリーニング検査です。	10分		
体格	体組成測定	2,200円	全身の筋肉量や脂肪を測定し、上肢・下肢・体幹別に評価します。測定後、その場で結果説明をします。	5分	○	
	内臓脂肪CT	3,850円	内臓脂肪量が数値と画像で分かります。	5分		
その他	推定1日 食塩摂取量 NEW	1,100円	尿中ナトリウムとクレアチニン測定値から1日の食塩摂取量を推定します。	尿検査		

2026年4月導入！

新規オプション検査のご案内

※料金はすべて消費税込



NT-proBNP

1,980円

日本人の死亡原因第2位(2024年)は心筋梗塞・弁膜症・不整脈などの心疾患で、これらが進行した結果、最終的にたどり着く心臓の機能が低下した状態を心不全といいます。

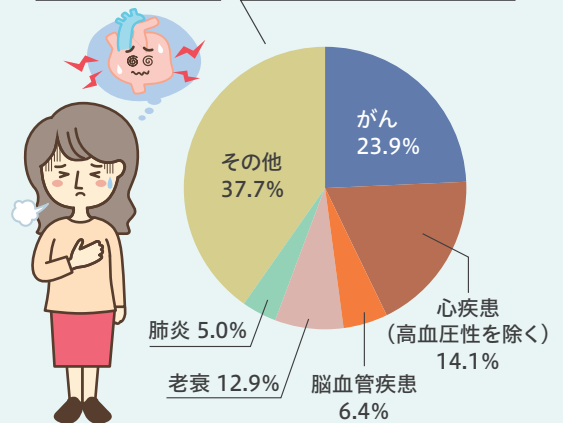
NT-proBNPは、血液で心不全の徴候(心臓への負担)を調べることができ、症状がまだはっきりしない無症候性の心機能低下や軽症の心不全の早期発見に有効です。

さらに、NT-proBNPの値が高いからと言ってすぐに心不全だとは断定できません。症状や他の検査(心臓超音波)と合わせて総合的に判断することが必要となります。

おすすめ
する方

- 動悸や息切れ、起床時の顔、手足のむくみが気になる方
- 高血圧・糖尿病の持病がある方
- 心疾患の既往や家族歴のある方
- 喫煙習慣のある方 ● 肥満、ストレスのある方

2024年人口動態統計主な死因の構成割合



推定1日食塩摂取量

1,100円

日本人は世界的に見ても食塩摂取量が多い傾向があります。

1日当たりの平均摂取量は約10gであり、厚生労働省が推奨している男性7.5g、女性6.5g未滿を大きく上回っています。食塩の摂りすぎは高血圧・心疾患・脳血管疾患・腎臓病・胃がんのリスクを高めます。

推定1日食塩摂取量の検査では、尿検査を用いて、体内から排出されるナトリウムおよびクレアチンの量を測定します。

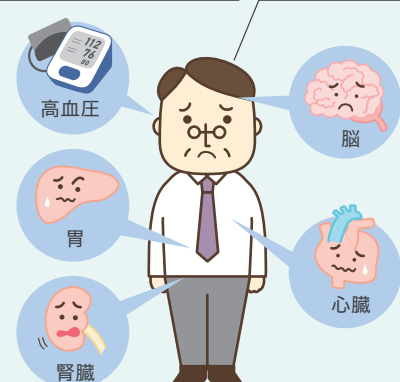
その結果から1日に摂取している食塩量を計算式にて算出します。

結果が基準より多い方は食生活の改善が必要です。

おすすめ
する方

- 血圧が高い ● 腎機能が低い ● むくみが気になる
- 外食や加工食品の摂取が多い方
- 高血圧や脳卒中などの家族歴がある方

塩分の摂りすぎによる体への影響



心臓・血管セットがリニューアル！

セット内容

頸動脈超音波、血圧脈波、心臓超音波、
sd-LDL(超悪玉コレステロール)、NT-proBNP

18,920円



検査内容の
詳細はこちら

**Point-1 負荷心電図の代わりに「sd-LDL(超悪玉コレステロール)」と、
新規検査「NT-proBNP」が加わりました**

Point-2 すべてのコースにオプションとして追加ができるようになりました



オプション検査
選びに
お悩みの方は
こちら



！ 事前に必ずご確認ください

《 お申し込み上の注意 》

検査について

◆6ヵ月以内に入院・手術した方

手術部位、術式、術後の経過によっては、一定期間経過後の受診をお願いしています。
脳、心臓、肺、腹部の臓器の開胸・開腹術、胸腹鏡下術、内視鏡下術などを受けられた方は、事前に主治医に確認いただき、予約時にお申し出ください。

◆80歳以上で1日ドック標準コースをご予約の方

胃部検査の胃バリウムは誤嚥や転倒防止のため受けることができません。
胃カメラ(別途7,700円)をお申込みください。

◆透析中の方

透析の翌日をご予約ください。胃部検査は胃カメラ(別途7,700円)をお申込みください。
2日ドック、胃バリウム、大腸(内視鏡・CT)は受けることができません。

◆体重制限について

安全に検査を実施出来るように
右記の検査項目におきまして
体重制限を設けております。

検査項目	体重制限
胃バリウム、胃カメラ、大腸内視鏡(S状結腸・全大腸)、 子宮頸部細胞診、経腔超音波	120kg未満
負荷心電図(エルゴメーター)	135kg未満
胸部CT、内臓脂肪CT、全大腸CT、頭部MRI+MRA	150kg未満
骨密度	160kg未満
体組成測定	200kg未満

◆コース内の検査を中止した場合

コース料金で設定しているため
減額は行いません。

◆胃カメラ

咽頭麻酔と鎮静剤使用の判断は医師が行います。
※鎮静剤使用後の乗り物の運転は危険です。お控えください。

◆大腸内視鏡(S状結腸)[2日ドック総合コースと1日ドック消化器コース]

検査の前に浣腸を行い、排便を促して実施します。麻酔や鎮痛剤は使用しません。

◆全大腸検査[2日ドック全大腸内視鏡+胸部CTコースと全大腸CT+胸部CTコース]

詳しくはP4をご覧ください。

◎身体へのご負担を考慮し、以下の方は受けることができません。

90歳以上の方 ・胃カメラ、大腸内視鏡(S状結腸)

80歳以上の方 ・全大腸内視鏡 ・全大腸CT ・胃部X線

女性の方

◆妊娠中、もしくは妊娠の可能性がある方

産後6ヵ月以降にご受診ください。

◆授乳中の方

以下の検査は受けることができません。
・胃カメラ：鎮静剤を使用する場合、母乳への影響を考慮して使用後24時間の断乳が必要となるため。
・全大腸内視鏡・全大腸CT：腸管洗浄剤服用後は断乳が必要となるため。
・マンモグラフィ：授乳中及び断乳後6ヵ月以内はホルモンの影響で乳腺が発達しているため。

◆月経中の方

月経中は便潜血検査の提出はできません。
子宮頸部細胞診、HPV、経腔超音波は実施できない場合がありますので、日程変更をお勧めします。

宿泊先

◆2日ドックの方

月・水・金曜日はセンター泊です。
火・木曜日は提携のビジネスホテルとなります(送迎あり)。夕食はホテルでご用意いたします。
※ご自宅から通っていただくこともできます。

